



GUÍA

ESTUDIANTIL



2024



www.utepsa.edu





MENSAJE DE BIENVENIDA

Msc. Ing. Ruben Dario Dabdoub Azogue
Rector UTEPSA



ESTUDIANTES NUEVOS



Requisitos para inscripciones



Requisito para modalidad Semipresencial



Convalidaciones Externas



Cursar dos Carreras al mismo tiempo.



REINGRESANTES



CALENDARIO Y OTROS ASPECTOS ACADÉMICOS



Calendario Académico



Criterio para el registro de asistencia a clases



Examen de segunda instancia



Pruebas de Nivel (Inicial y de egreso)



Examen de Suficiencia



Cambio de Carrera



Certificaciones y Documentos Oficiales



FUNCIONALIDADES DE LA APP



Descarga la App UTEPSA



Requisitos para inscripciones



Seguimiento a tus materias confirmadas



Planes de pago y Pagos con QR



Encuesta Estudiantil para Evaluación Docente

SAE

SERVICIOS DE ATENCIÓN AL ESTUDIANTE SAE



Actualización de tu número de teléfono y tus datos



Carné Estudiantil



Programación y Confirmación de Materias



Congelamiento de Materia o Semestre



Planes de pago y retiro de materias por incumplimiento



Descarga tus Facturas



Biblioteca



PLATAFORMA EDUCATIVA



Cómo ingresar a la Plataforma Virtual



Estructura general de la Plataforma Virtual



DEFENSA DE GRADO Y TITULACIÓN



Becas



Pasantías y Bolsa de Trabajo



Gabinete Psicopedagógico



RESPONSABILIDAD SOCIAL UNIVERSITARIA (RSU)



Becas



Pasantías y Bolsa de Trabajo



Gabinete Psicopedagógico



INTERNACIONALIZACIÓN (MOVILIDAD ESTUDIANTIL)



POSTGRADO (CENTRO DE IDIOMAS)

MENSAJE DE BIENVENIDA

Queridos estudiantes

Es un honor y un placer dar la bienvenida a nuestra querida Universidad Tecnológica Privada de Santa Cruz S.A. (UTEPSA). Como Rector, me llena de alegría recibirlos en nuestra institución y saber que están listos para embarcarse en un viaje de aprendizaje y crecimiento.

En esta Universidad, además de la oportunidad de adquirir conocimientos académicos, también podrán construir amistades, descubrir pasiones y desarrollar habilidades que les servirán a lo largo de sus vidas.

Quiero destacar que aquí no están solos; son parte de una comunidad diversa y acogedora. Estudiantes, profesores, personal administrativo; todos estamos aquí para apoyarlos en cada paso de su trayectoria académica. Si alguna vez se sienten abrumados o necesitan orientación, no duden en buscar ayuda. La comunicación abierta y la colaboración son pilares fundamentales de nuestra comunidad universitaria.

En cuanto a su viaje académico, los animo a explorar todas las oportunidades que les ofrece esta institución. Participen en proyectos de Internacionalización, investigación, únanse a los centros operativos de vinculación estudiantil, asistan a eventos académicos, deportivos, culturales y sociales. Estas experiencias no solo enriquecerán su tiempo aquí, sino que también contribuirán a su desarrollo personal y profesional.

La diversidad es uno de nuestros mayores activos. Cada uno de ustedes aporta una perspectiva única y valiosa a nuestra comunidad. Aprovechen esta diversidad para aprender unos de otros, para entender diferentes puntos de vista y para desarrollar habilidades cruciales para trabajar en un mundo cada vez más interconectado.

En su camino hacia el éxito académico, les aliento a equilibrar el trabajo duro con momentos de descanso y autocuidado. La

universidad es un lugar para aprender, pero también es un espacio para descubrirse a uno mismo y construir recuerdos que perdurarán toda la vida.

En esta guía ustedes obtendrán toda la información requerida para su travesía en la universidad, les recomiendo su lectura para no dejar escapar ninguna información administrativa, para que puedan tener una estancia eficiente y eficaz.

En conclusión, les doy la bienvenida a esta emocionante etapa de sus vidas. Están aquí no solo para obtener un título, sino para descubrir su pasión, para crecer como individuos y para prepararse para los desafíos y oportunidades que les esperan en el futuro.

Estamos emocionados de tenerlos como parte de nuestra comunidad. ¡Les deseo a todos un año académico lleno de éxitos, descubrimientos y momentos inolvidables!

Muchas gracias.



Ruben Darío Dabdoub Azogue | Rector | rector@utepsa.edu

ESTUDIANTES NUEVOS

REQUISITOS DE INSCRIPCIÓN

Conforme al Reglamento General de Universidades Privadas, sus Reglamentos Específicos y Reglamento Estudiantil para tu admisión en UTEPSA debes presentar los siguientes requisitos:

Para estudiantes de nacionalidad boliviana:

- Certificado de nacimiento original actual.
- Fotocopia simple de cédula de identidad vigente.
- Tres fotografías a color de 4x4cm, fondo rojo, traje formal.
- Fotocopia legalizada del diploma de bachiller. Si el diploma de bachiller está en trámite, se aceptará provisionalmente el certificado de estudios original del año de bachillerato, firmado por las autoridades correspondientes (Colegio, Distrito, SEDUCA).

(Si tu diploma de bachiller está en trámite presenta la certificación que te entrega el SEDUCA o la universidad pública correspondiente, como constancia de inicio de trámite. Si terminaste tus estudios en CEMA o Tecnológico, presenta los certificados de estudios legalizados.

Para estudiantes de nacionalidad EXTRANJERA:

- Certificado de nacimiento legalizado o apostillado por las instancias que correspondan
- Fotocopia de la cédula de residente y fotocopia del pasaporte con visa vigente.
- Tres fotografías a color de 4x4cm, fondo rojo, traje formal.
- Resolución Administrativa de homologación del diploma de bachiller emitido por la Dirección departamental de educación, en el caso de haber realizado los estudios de bachillerato en el exterior.
- En caso de haber realizado estudios en Bolivia, presentar la fotocopia legalizada del Diploma de Bachiller.

Tienes la obligación de entregar al Departamento de Registro los documentos de admisión. En caso de necesitar prórroga para presentar algún documento debes firmar una carta de compromiso, si al vencimiento del plazo no presentas los documentos, tus estudios serán interrumpidos hasta que completes tu documentación. Serás responsable en caso de suscitarse algún problema operativo o económico debido al incumplimiento en la presentación de tus documentos.

¡CONTÁCTANOS!

Para conocer sobre nuestra oferta académica puedes contactar por WhatsApp a:



En este momento tenemos las siguientes carreras en **MODALIDAD SEMIPRESENCIAL**



INGENIERÍA COMERCIAL

Ingeniería Comercial ha sido creada para que las empresas resuelvan situaciones cambiantes, por lo cual se preparan personas para que planifiquen el desarrollo de sus negocios y sobre todo generen estrategias innovadoras y competitivas.



ADMINISTRACIÓN GENERAL

La carrera de **Administración General** de UTEPSA forma profesionales integrales y proactivos, preparados a solucionar problemas que garanticen la adecuada y oportuna toma de decisiones.



AUDITORÍA O CONTADURÍA PÚBLICA

El **Auditor o Contador Público**, ha desarrollado las competencias y habilidades necesarias para analizar y solucionar problemas económicos y financieros de las empresas, tanto públicas como privadas, en lo relacionado con los sistemas de información, procedimientos y normas de auditoría y control.



COMERCIO INTERNACIONAL

En la carrera de **Comercio Internacional** de UTEPSA se preparan profesionales para que identifiquen oportunidades de exportación y/o importación, sean capaces de seguir todos los procedimientos para efectivizar la compra-venta en el exterior y para que seleccionen los medios de transporte más adecuados.



DERECHO

Es **una carrera con amplio perfil profesional** y mercado laboral, ya que el graduado estará capacitado para ejercer su profesión en forma independiente o en diversas organizaciones públicas y privadas, nacionales y/o multinacionales.



COMUNICACIÓN ESTRATÉGICA Y DIGITAL

Según investigaciones recientes (BolivianBusiness, 2019), el 59% de la población boliviana es un consumidor digital y las empresas tienen cada vez más necesidades de mantener una presencia Online. **¡Tu puedes ser el experto "estratega digital" que están buscando!**



INGENIERÍA EN MARKETING Y PUBLICIDAD

Forma profesionales con dominio en elementos como el funcionamiento de la empresa y su relación con el entorno, el uso de herramientas técnicas comerciales y el desarrollo publicitario. Estos elementos le otorgan una profunda visión de las necesidades, gustos y preferencias del mercado de consumidores.



INGENIERÍA FINANCIERA

El desarrollo del **mundo financiero** actual necesita empresas que cuenten con una adecuada administración financiera. Es así que surge la necesidad de contar con un profesional capaz de mantener una administración eficiente del efectivo y sus posibilidades de inversión en el corto, mediano y largo plazo.

ACCESO A LA MODALIDAD SEMIPRESENCIAL

Si estás trabajando y tienes 21 años cumplidos, aprovecha la modalidad SEMIPRESENCIAL.

Es una modalidad de estudio ofertada en carreras específicas y orientada a personas que ejecutan alguna función laboral paralelamente a sus estudios universitarios. Requiere de bastante lectura y preparación individual, así como de una alta predisposición a entablar debates y conversaciones entre los compañeros de aula.

Para acceder a esta modalidad, además de los Requisitos de Ingreso, debes cumplir indispensablemente con las siguientes exigencias:

- Tener como mínimo 21 años de edad.
- Presentar Certificado de Trabajo vigente o Nit de la empresa en la que trabajas y Carta de Solicitud
- Llenar el formulario de admisión en la Plataforma de Comunicación y Marketing.

**Si tienes menos de 21 años de edad debes entrevistarte con el Jefe de Carrera, quien dependiendo del cumplimiento de los requisitos autorizará tu ingreso a esta modalidad.*

**Una vez te inscribas a la modalidad semipresencial deberás terminar toda tu carrera en esa modalidad, no podrás cambiarte a la modalidad presencial.*

Si eres estudiante antiguo y por razones laborales necesitas cambiar tu modalidad de estudios, además de los requisitos anteriores debes haber cursado y aprobado mínimo 3 semestres de tu plan de estudios, conocer y aceptar las características

y restricciones de la modalidad semipresencial, realizar la convalidación de tus materias aprobadas, concluir tu carrera en esta modalidad en la cual sólo te puedes titular mediante Proyecto o Examen de Grado. (No aplica la Graduación por Excelencia)

CONVALIDACIONES EXTERNAS

Si has realizado estudios en otras universidades y quieres convalidar materias en UTEPSA, presta atención a las siguientes instrucciones.

Además de los Requisitos de Ingreso, los documentos requeridos para realizar convalidaciones de materias son los siguientes:

Requisitos

- Certificados de notas originales y legalizados emitidos por la Universidad de origen.
- Fotocopia legalizada del programa analítico de cada asignatura a convalidar.
- Fotocopia del Pensum o Plan de Estudios con el cual curso la carrera, sellado por la universidad de origen. Este documento debe incluir carga horaria.
- Cuando provenga de universidades privadas nacionales, deberá presentar fotocopia simple de la Resolución Ministerial que autoriza la carrera de origen.
- Cuando provenga de universidades extranjeras, los certificados de notas y programas analíticos de las asignaturas aprobadas deberán estar apostillados por la autoridad respectiva.

Con los documentos presentados, el Jefe de Carrera realizará un análisis de los contenidos de las asignaturas solicitadas para su convalidación; para ser convalidadas las materias deberán tener un 70% de equivalencia entre los contenidos, carga horaria de la Universidad de origen y los de UTEPSA.

- Sólo se permitirá convalidar materias de hasta dos universidades de origen.
- Sólo se permitirá convalidar materias de hasta dos carreras de origen.
- No se podrá convalidar materias de los 2 últimos semestres en las carreras de UTEPSA, materias electivas, la materia de Inglés, ni materias que conducen a una modalidad de graduación.
- Deberás cursar mínimamente los 2 últimos semestres en UTEPSA o el equivalente al 30% de la carrera.
- Los documentos para convalidación deben ser presentados al momento de tu inscripción en UTEPSA, la presentación posterior implica que no procede la convalidación.

La solicitud de convalidaciones se debe realizar al iniciar la carrera, no se procederá a convalidar materias solicitadas en forma posterior.

CURSAS DOS CARRERAS AL MISMO TIEMPO

Si estás cursando alguna carrera en UTEPSA y tienes aprobados los dos primeros semestres del plan de estudios, puedes iniciar una nueva carrera paralela a la que llevas actualmente.

Para ello debes presentarte al departamento de registro, donde te brindaran información detallada al respecto. Los requisitos básicos son:

- Presentar nuevamente los documentos indicados en la presente guía como requisito de ingreso a la universidad.

El Departamento de Registro realizará un estudio previo de convalidación de materias y te informará cuáles son las asignaturas que serán convalidadas y el monto a pagar según tarifario vigente para la convalidación de materias a la segunda carrera.

¡Si no deseas convalidar materias debes presentar una Carta de Solicitud dirigida al Departamento de Registro indicando que no deseas convalidar materias, de esta manera tu inscripción a la segunda carrera no tiene costo adicional por convalidaciones!

- Únicamente podrás cursar hasta dos carreras a la vez.
- Los requisitos de las asignaturas establecidos en los planes de estudios de ambas carreras se mantienen inalterables, teniéndose que cumplir con todo el plan de estudios de cada una de las carreras.
- Las asignaturas de titulación, **electivas e inglés** de ambas carreras no son equivalentes ni convalidables.



REINGRESANTES

ABANDONASTE TUS ESTUDIOS POR ALGÚN MOTIVO

Te ayudamos a volver con condiciones que se adapten a tus necesidades.

Comunícate con nuestros asesores que atienden solo a estudiantes que están interesados en retornar a la universidad a los teléfonos: **77917175** | **69004715** | **69200367**, ellos te pueden informar sobre tu estado acadé-

micos y tus documentos, además pueden facilitar tu reincorporación con la posibilidad de acceder a descuentos especiales y cambios de carrera o modalidad sin costo.

VUELVE A LA U

Retoma tus estudios y ¡cambia tu futuro!

En **UTEPSA** pensamos en ti y entendemos que tu sueño de ser profesional está intacto.

Por eso te ayudamos a retomar tus estudios en condiciones que se adapten a tus necesidades.

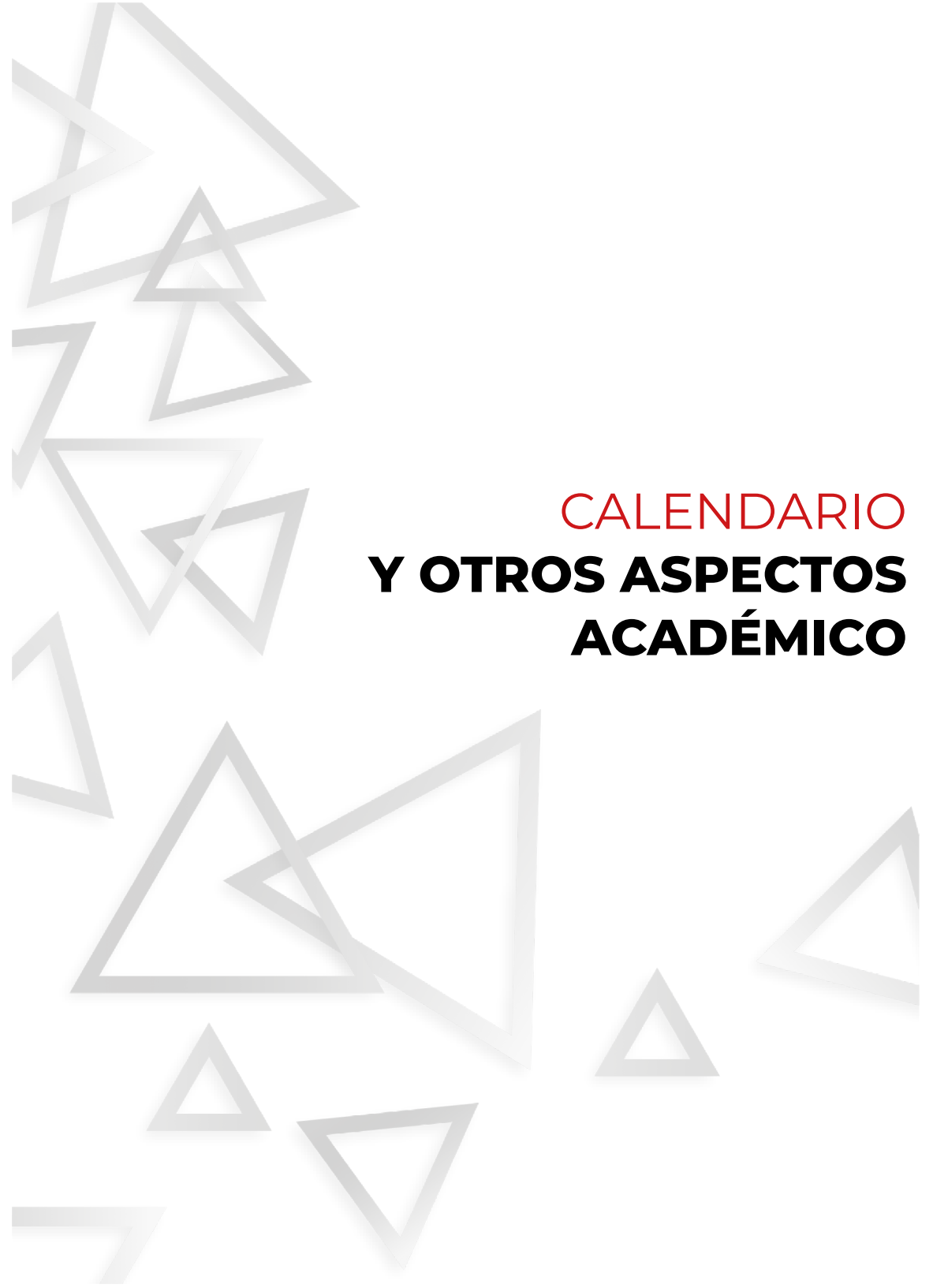
¡Contáctanos!



• 779-17175 • 690-04715 • 692-00367



CALENDARIO Y OTROS ASPECTOS ACADÉMICO





CALENDARIO ACADÉMICO 2024

En el **Calendario Académico UTEPSA** podrás encontrar información acerca de fechas importantes de actividades a desarrollarse durante el periodo académico, para que puedas organizar y planificar de mejor manera tu semestre.

| ENERO | | | | | | | FEBRERO | | | | | | | |
|------------|-------|--------|-----------|--------|---------|--------|-----------|-------|--------|-----------|--------|---------|--------|---|
| DOMINGO | LUNES | MARTES | MIÉRCOLES | JUEVES | VIERNES | SÁBADO | DOMINGO | LUNES | MARTES | MIÉRCOLES | JUEVES | VIERNES | SÁBADO | |
| | 1 | 2 | 3 | 4 | 5 | 6 | | | | | 1 | 2 | 3 | |
| 7 | 8 | 9 | 10 | 11 | 12 | 13 | 4 | 5 | 6 | 7 | 8 | 9 | 10 | |
| 14 | 15 | 16 | 17 | 18 | 19 | 20 | 11 | 12 | 13 | 14 | 15 | 16 | 17 | |
| 21 | 22 | 23 | 24 | 25 | 26 | 27 | 18 | 19 | 20 | 21 | 22 | 23 | 24 | |
| 28 | 29 | 30 | 31 | | | | 25 | 26 | 27 | 28 | 29 | | | |
| | | | | | | | | | | | | | | |
| MARZO | | | | | | | ABRIL | | | | | | | |
| DOMINGO | LUNES | MARTES | MIÉRCOLES | JUEVES | VIERNES | SÁBADO | DOMINGO | LUNES | MARTES | MIÉRCOLES | JUEVES | VIERNES | SÁBADO | |
| | | | | | 1 | 2 | | 1 | 2 | 3 | 4 | 5 | 6 | |
| 3 | 4 | 5 | 6 | 7 | 8 | 9 | 7 | 8 | 9 | 10 | 11 | 12 | 13 | |
| 10 | 11 | 12 | 13 | 14 | 15 | 16 | 14 | 15 | 16 | 17 | 18 | 19 | 20* | |
| 17 | 18 | 19 | 20* | 21 | 22 | 23 | 21 | 22 | 23 | 24 | 25 | 26 | 27 | |
| 24 | 25 | 26 | 27 | 28 | 29 | 30 | 28* | 29 | 30 | | | | | |
| 31 | | | | | | | | | | | | | | |
| | | | | | | | | | | | | | | |
| MAYO | | | | | | | JUNIO | | | | | | | |
| DOMINGO | LUNES | MARTES | MIÉRCOLES | JUEVES | VIERNES | SÁBADO | DOMINGO | LUNES | MARTES | MIÉRCOLES | JUEVES | VIERNES | SÁBADO | |
| | | | 1* | 2 | 3 | 4 | | | | | | | 1 | |
| 5 | 6 | 7 | 8 | 9 | 10 | 11 | 2 | 3 | 4 | 5 | 6 | 7 | 8 | |
| 12 | 13 | 14 | 15 | 16 | 17 | 18 | 9 | 10 | 11 | 12 | 13 | 14 | 15 | |
| 19 | 20 | 21 | 22 | 23* | 24 | 25 | 16 | 17 | 18 | 19 | 20 | 21 | 22 | |
| 26 | 27 | 28* | 29 | 30 | 31 | | 23 | 24 | 25 | 26 | 27 | 28 | 29 | |
| | | | | | | | 30 | | | | | | | |
| | | | | | | | | | | | | | | |
| JULIO | | | | | | | AGOSTO | | | | | | | |
| DOMINGO | LUNES | MARTES | MIÉRCOLES | JUEVES | VIERNES | SÁBADO | DOMINGO | LUNES | MARTES | MIÉRCOLES | JUEVES | VIERNES | SÁBADO | |
| | 1 | 2 | 3 | 4 | 5 | 6 | | | | | 1 | 2 | 3 | |
| 7 | 8 | 9* | 10 | 11 | 12 | 13 | 4 | 5 | 6 | 7 | 8 | 9 | 10 | |
| 14 | 15 | 16 | 17 | 18 | 19 | 20 | 11 | 12 | 13 | 14 | 15 | 16 | 17 | |
| 21 | 22 | 23 | 24 | 25 | 26 | 27 | 18 | 19 | 20 | 21 | 22 | 23 | 24 | |
| 28 | 29 | 30 | 31 | | | | 25 | 26 | 27 | 28 | 29 | 30 | 31 | |
| | | | | | | | | | | | | | | |
| | | | | | | | | | | | | | | |
| SEPTIEMBRE | | | | | | | OCTUBRE | | | | | | | |
| DOMINGO | LUNES | MARTES | MIÉRCOLES | JUEVES | VIERNES | SÁBADO | DOMINGO | LUNES | MARTES | MIÉRCOLES | JUEVES | VIERNES | SÁBADO | |
| 1 | 2 | 3 | 4 | 5 | 6 | 7 | | | 1 | 2 | 3 | 4 | 5 | |
| 8 | 9 | 10 | 11 | 12 | 13 | 14 | 6 | 7 | 8 | 9 | 10 | 11 | 12 | |
| 15 | 16 | 17 | 18 | 19 | 20 | 21 | 13 | 14 | 15 | 16 | 17 | 18 | 19 | |
| 22 | 23 | 24 | 25 | 26 | 27 | 28 | 20 | 21 | 22 | 23 | 24 | 25 | 26 | |
| 29 | 30 | | | | | | 27 | 28 | 29 | 30 | 31 | | | |
| | | | | | | | | | | | | | | |
| | | | | | | | | | | | | | | |
| NOVIEMBRE | | | | | | | DICIEMBRE | | | | | | | |
| DOMINGO | LUNES | MARTES | MIÉRCOLES | JUEVES | VIERNES | SÁBADO | DOMINGO | LUNES | MARTES | MIÉRCOLES | JUEVES | VIERNES | SÁBADO | |
| | | | | | 1 | 2* | | 1 | 2 | 3 | 4 | 5 | 6 | 7 |
| 3* | 4 | 5 | 6 | 7 | 8 | 9 | 8 | 9 | 10 | 11 | 12 | 13 | 14 | |
| 10 | 11 | 12 | 13 | 14 | 15 | 16 | 15 | 16 | 17 | 18 | 19 | 20 | 21 | |
| 17 | 18 | 19 | 20 | 21 | 22 | 23 | 22 | 23 | 24 | 25 | 26 | 27 | 28 | |
| 24 | 25 | 26 | 27 | 28 | 29 | 30 | 29 | 30 | 31 | | | | | |
| | | | | | | | | | | | | | | |
| | | | | | | | | | | | | | | |



Encontrarás

- Fechas de inicio de cada módulo y semestre, en sus diferentes modalidades y horarios.
- Feriados Nacionales, departamentales y Bahai's



Feriados Bahá'í



Inicio Sistema Presencial



Inicio Sistema Presencial (Sábados)



Inicio Sistema Semipresencial (Lu - Mi)



Inicio Sistema Semipresencial (Ma - Ju)

1 2 3

Feriados Nacionales Departamentales

Debes Saber

El buen uso del calendario académico respetando las fechas establecidas, hará que no tengas retrasos o problemas en tu avance regular. Planifica tu tiempo y tus pagos en función a las fechas marcadas.

El calendario se te entregará en Plataforma de Servicios de atención al estudiante al momento de iniciar el semestre, **también estará disponible en la página web www.utepsa.edu para que puedas descargarlo**



POSTGRADO



CAMPUS VIRTUAL



INTERNACIONALIZACIÓN



TU AULA



BIBLIOTECA



CALENDARIO

Si no tienes materias confirmadas, se recomienda gestionar tus consultas con **SAE (Servicios de atención al estudiante)** al menos 5 días antes

del inicio de cada módulo para evitar colas y demoras en tu proceso de inscripción.

CRITERIOS PARA EL REGISTRO DE ASISTENCIA A CLASES

- La asistencia se registra desde el primer día de inicio de cada módulo.
 - Si superas el límite de inasistencias permitidas, corres el riesgo de no aprobar la asignatura.
 - Se considera asistir a clases estar presente al comienzo, durante y al final de la clase. Tu docente es quien gestiona el registro de asistencias a clases.
 - En caso de que te enfrentes a un problema o una situación de fuerza mayor que te impida asistir a clases, estas son las inasistencias permitidas:
 - Presencial**
Tres inasistencias por mes
 - Semipresencial modular turno noche**
Dos inasistencias por mes
 - Semipresencial modular turno sábado**
Una inasistencia por mes
- Sin embargo, recuerda que es tu responsabilidad ponerte al día con el contenido que se haya cubierto durante tu ausencia, ya que podrías perder información importante o evaluaciones si no lo haces.

EXÁMENES DE SEGUNDA INSTANCIA

- Este examen, es una segunda oportunidad de recuperar una asignatura reprobada siempre y cuando tu nota de reprobación sea igual o mayor a 40 y no hayas superado el límite de faltas. Ten en cuenta lo siguiente:
- Al inicio de cada gestión, se publican las fechas específicas con día y hora para rendir estos exámenes. Es tu responsabilidad informarte de las mismas.
 - La nota máxima que puedes obtener de esta prueba es 51.
 - Este examen se debe rendir dentro del mismo semestre de la asignatura reprobada o como máximo dentro del siguiente semestre.
 - Debes estar al día con tu plan de pagos y cancelar el costo del examen de segunda instancia según el tarifario vigente.
 - Para inscribirte debes acceder a las pantallas táctiles disponibles en SAE haciendo uso de tu número de registro de estudiante. Allí debes seleccionar la asignatura para rendir la segunda prueba.
 - Las inscripciones deben realizarse con un tiempo máximo de 72 horas antes de la fecha del examen.
 - Es tu responsabilidad asistir puntualmente a la prueba.

PRUEBAS DE NIVEL

Con el fin de que tu proceso de aprendizaje sea más productivo, de manera semestral la universidad aplica las siguientes pruebas a todos los estudiantes:

Pruebas de conocimiento

Desde la jefatura de tu carrera se te convocará a dar una prueba breve y sencilla para medir tu nivel de conocimientos al ingresar a tu carrera. Esta prueba no incide de ninguna manera en tus registros académicos, ni se guarda un registro personalizado de esta.

Los resultados se manejan a nivel general y se usan para mejorar tu experiencia en la universidad. Por ejemplo, a partir de estos resultados tu jefe de carrera podría sugerir un taller de nivelación o alguna otra instancia de apoyo.

Además, a través de esta prueba se evalúa tu nivel de inglés y recibes una retroalimentación inmediata.

Recuerda que necesitas un nivel mínimamente intermedio de inglés para cursar la asignatura Inglés I o Inglés Técnico, por lo tanto, es tu responsabilidad prepararte oportunamente para cursar y aprobar esta asignatura en función de estos resultados.

Pruebas de egreso

Cuando estes por concluir tu carrera, nuevamente rendirás una prueba para conocer el nivel de logro de competencias en nuestros estudiantes. Esta prueba tampoco incide de ninguna manera en tus registros académicos, ni se guarda un registro personalizado de esta.

EXAMEN DE SUFICIENCIA

Los exámenes de suficiencia son evaluaciones excepcionales diseñadas para evaluar el dominio de una competencia o área de conocimiento.

Si al ingresar a la universidad consideras que, debido a tu experiencia laboral o educación previa, ya posees todas las competencias requeridas para aprobar una asignatura específica, puedes solicitar de manera extraordinaria un examen de suficiencia.

Una vez presentada la solicitud al jefe de carrera y cumplir con todos los procedimientos administrativos de inscripción, los estudiantes que deseen rendir exámenes de suficien-

cia se someterán a una defensa de sus conocimientos frente a un tribunal compuesto por dos especialistas del área designados por el jefe de carrera.

El número máximo de asignaturas para los que un estudiante puede presentar este examen es de diez en toda su carrera y la solicitud debe hacerse en los primeros semestres de incorporarse a la universidad.

Cada examen de suficiencia tiene un precio de acuerdo al tarifario vigente en la gestión, que debe ser cancelado antes de tomar la prueba de suficiencia.

CAMBIO DE CARRERA

El cambio de carrera significa dejar completamente la carrera anterior y cursar una nueva carrera. Para optar por este servicio debes dirigirte al Departamento de Registro:

- En ventanilla de Registro te informarán sobre los requisitos para realizar un cambio de carrera, los costos de dicho cambio y realizarán un análisis de las materias que pueden ser convalidadas de tu carrera de origen a la carrera de destino.

- Para acceder a un cambio de carrera, no debes tener deudas pendientes por servicios ya consumidos ni tener documentos pendientes.

- Debes tomar en cuenta que los cambios de carreras se realizan únicamente al inicio de tu semestre. No debes cursar materias dentro del semestre de la solicitud ni en módulos de invierno o verano para poder realizar el cambio.

- Para que las materias de una carrera a otra puedan ser convalidadas, deberán tener un 70% de equivalencia entre los contenidos y la carga horaria.

*Si no deseas convalidar materias debes presentar una Carta de Solicitud dirigida al Departamento de Registro indicando que no deseas convalidar materias, de esta manera tu cambio de carrera no tendrá costo.

Si decides regresar a tu carrera original, perderás las materias cursadas en tu última carrera, será considerado como un reingreso a tu carrera de origen.

Para solicitar información sobre cambios de carrera, puedes dirigirte con los analistas de convalidaciones del área de Registro de forma presencial o mediante correo electrónico y WhatsApp:

analista.conval.int@utepsa.edu
Analista.conval.ext@utepsa.edu
WhatsApp: 69200368

CERTIFICACIONES Y DOCUMENTOS ACADÉMICOS

La solicitud de documentación académica debes realizarla en la Ventanilla de Atención de REGISTRO. Para acceder a este servicio debes tener toda tu documentación personal de admisiones completa y no tener ninguna deuda pendiente.

Los plazos establecidos para la entrega de los documentos solicitados son:

| | |
|---|-----------------|
| Certificado de Estudio, Egreso y Titulado | 01 días hábiles |
| Certificado de Estudio, Egreso y Titulado para Visa | 05 días hábiles |
| Certificado de Notas | 15 días hábiles |
| Certificado de Pagos | 05 días hábiles |
| Programas Analíticos | 25 días hábiles |
| Historial de Materias Cursadas | 05 días hábiles |
| Anillado completo para titulados y/o Egresados | 25 días hábiles |
| Legalización de Diploma Académico | 05 días hábiles |

Por solicitudes de otras certificaciones y otros documentos, puedes consultar en las ventanillas de Registro, también a los teléfonos 69200368 (Solo WhatsApp) y 3416130 – 69000108 Internos 1550 y 1515.

NOTA: ¡¡¡TODA ENTREGA DE DOCUMENTOS ES PERSONAL!!!

FUNCIONALIDADES DE LA APP

DESCARGA LA App UTEPSA

Se trata de una app disponible para iOS y Android que facilitará tu vida universitaria de manera general durante esta etapa. La aplicación **UTEPSA** integra varios servicios a los cuales puedes acceder en cualquier momento, como ser: oferta de mate-

rias, **horarios** de tus clases, número de **aula**, nombre de tu **docente**, generación de **QR** para realizar tus pagos, montos y fechas de vencimiento de tus cuotas del contrato de pagos, historial de **notas**, entre otras funciones.



Debes descargar la aplicación **UTEPSA** desde la tienda de aplicaciones de tu teléfono móvil, para ingresar debes introducir tu número de REGISTRO en la opción **Usuario** y los dígitos de tu cédula de identidad como **Contraseña**. A continuación, te ense-

ñamos cómo acceder a las principales funciones de la **APP UTEPSA**.

En caso de tener alguna dificultad para ingresar a la App debes comunicarte con el siguiente correo: **sopORTE.app@utepsa.edu**

PROGRAMACIÓN Y CONFIRMACIÓN DE MATERIAS

La programación semestral de tus materias está relacionada al plan de estudios de tu carrera. Para evitar que tu avance sea desordenado, es recomendable que respetes la secuencia de las materias según tu pensum.

En la app **UTEPSA** podrás encontrar la **oferta semestral de materias** para que puedas hacer la selección de aquellas que quieras cursar durante el semestre, tomando en cuenta las siguientes recomendaciones:

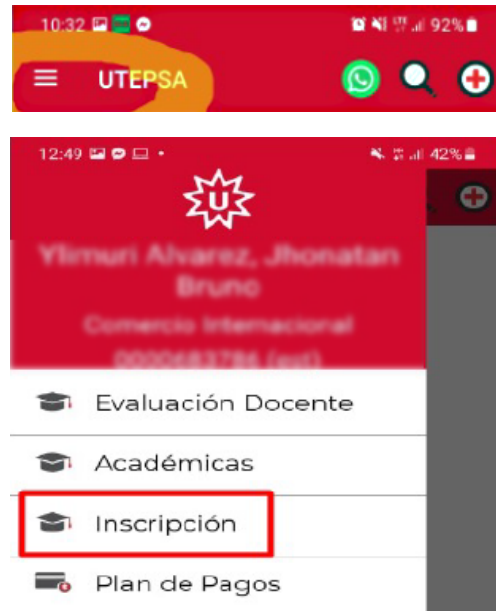
- Selecciona las materias de acuerdo al horario elegido en tu inscripción.
- Puedes programar un máximo de 8 materias durante el semestre. (Las materias bimodulares equivalen a 2)
- En caso de tener materias atrasadas o reprobadas, debes darles prioridad y cursarlas lo antes posible.
- Si cursarás 2 materias en un solo módulo, verifica que no haya un cruce de horario.

¿CÓMO PROGRAMAR MIS MATERIAS UTILIZANDO LA APP UTEPSA?

Siguiendo los pasos:

1. Presiona las **tres líneas horizontales** que aparecen en la parte superior a la izquierda de tu pantalla. (Menú principal)
2. Selecciona la opción **INSCRIPCIÓN**.

3. Se desplegará una lista de las materias ofertadas durante el semestre, ordenadas por módulo. En la primera columna puedes distinguir el módulo al que corresponde. (El número 0 representa los módulos de Verano/Invierno en función al semestre que corresponda, el módulo 1 puede ser febrero o agosto, dependiendo si es del 1er. o 2do. semestre del año, te recomendamos consulta el Calendario Académico explicado en esta misma guía)
4. Selecciona tu programación dando doble toque en las materias que quieras cursar en cada módulo durante todo el semestre.



5. Cuando estés seguro de tu elección, presiona el botón **SIN CONFIRMAR**, desliza hasta el final de tu pantalla y presiona la opción **GUARDAR**.
6. Dirígete a plataforma de **Servicios de atención al estudiante (SAE)** o comunícate mediante WhatsApp **77020689** para solicitar el plan de pagos y la **CONFIRMACIÓN** de tus materias programadas.

Desde la App solo programas tus materias, pero NO LAS CONFIRMAS; Después de guardar la programación NO podrás hacer cambios desde la app, debes dirigirte a SAE para modificar tu elección de materias y CONFIRMARLAS.

Puedes solicitar la confirmación de materias hasta el tercer día de clases, te sugerimos gestionar tu inscripción con anticipación, no esperes a último momento ya que los grupos a los que desees ingresar probablemente estén llenos y tendrás que cambiar de materia o cursar en un horario distinto al que asistes regularmente.

¡IMPORTANTE!

La confirmación de materias está condicionada al pago del semestre y a la cantidad de estudiantes registrados en cada grupo. Es necesario un mínimo de estudiantes, caso contrario tu grupo puede fusionarse con otro o cambiar de horario.

Si el grupo tiene un número mínimo de 15 estudiantes, no se podrá realizar ningún retiro para evitar el

cierre de la materia por falta de estudiantes inscritos. No existe cambio de materia una vez iniciada la misma.

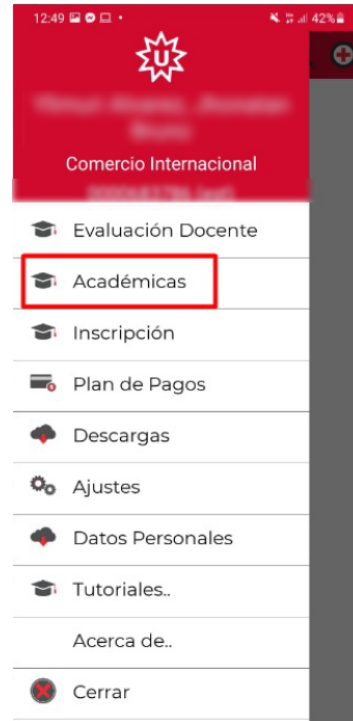
| Mód:3 Materias: 10 | | | |
|--------------------|---|-------------------|------------------|
| 3 | SIMULACION DE NEGOCIOS(OFERTADA) | A1 07:15-10:00 | 5 28-09 |
| 3 | SIMULACION DE NEGOCIOS(OFERTADA) | FA 07:15-10:00 | 40 28-09 |
| 3 | SIMULACION DE NEGOCIOS(OFERTADA) | F1 10:15-13:00 | 15 28-09 |
| 3 | OPERACIONES UNITARIAS(OFERTADA) | NN 10:15-13:00 | 44 28-09 (Bi) |
| 3 | PRODUCCION I(OFERTADA) | PR 07:15-10:00 | 44 28-09 (Bi) |
| 3 | PRODUCCION I(OFERTADA) | P 19:15-21:45 | 42 28-09 (Bi) |
| 3 | LEGISLACION INDUSTRIAL TEC(OFERTADA) | A 15:00-19:00 | 40 30-09 |
| 3 | LEGISLACION INDUSTRIAL TEC(OFERTADA) | A1 15:00-19:00 | 41 30-09 |
| 3 | DESARROLLO EMPRESARIAL TECNOLÓGICO(OFERTADA) | N 19:15-21:45 | 23 28-09 |
| 3 | DESARROLLO EMPRESARIAL TECNOLÓGICO(OFERTADA) | N1 19:15-21:45 | 27 28-09 |
| Mód:4 Materias: 16 | | | |
| 4 | SIMULACION DE NEGOCIOS(OFERTADA) | F2 07:15-10:00 | 36 30-10 |
| 4 | SIMULACION DE NEGOCIOS(OFERTADA) | F3 16:15-19:00 | 42 30-10 |
| 4 | OPERACIONES UNITARIAS(OFERTADA) | A 07:15-10:00 | 35 30-10 (Bi) |

SEGUIMIENTO A TUS MATERIAS CONFIRMADAS

Desde el menú principal de la App puedes seleccionar la opción **ACADÉMICAS**, donde podrás encontrar los siguientes botones:



Horarios: se desplegará la lista de materias que tienes **CONFIRMADAS** mostrando el detalle de tu horario, grupo, docente y número de aula. Cualquier cambio que se realice en tus materias se reflejará en esta opción, ya que está en línea con nuestro sistema.



Pensum: en esta opción visualizarás el listado de todas las materias obligatorias a cursar que conforman el programa de tu carrera universitaria



Documentos pendientes: en caso de tener alguna documentación pendiente, se te notificará en este botón.

Notas: podrás ver tus notas de las materias que estas cursando en el semestre en curso. Si aun no has cursado la materia, pero la tienes confirmada la nota que figurará es cero.

El número de aula y nombre de tu docente se reflejará en la app el día que inicia el módulo.

Desplazando la pantalla puedes ver los datos de tu docente

| Módulo | Nombre de la Materia | Horario y fecha de inicio | Grupo | Aula | Docente | Inicio |
|--------|-------------------------------------|---------------------------|-------|-------|--|--------|
| 0 | TECNICAS DE NEGOCIACION Y VENTAS | 07:15 E-228 05/07 | B1 | E-228 | https://chat.whatsapp.com/Es4gunP1NYr12b1 | 05/07 |
| 1 | FINANZAS I | 13:15 E-228 03/08 | E1 | E-228 | https://chat.whatsapp.com/Kt30hAcIRJEBYea7 | 03/08 |
| 2 | MARKETING INTERNACIONAL | 13:15 E-123 31/08 | A | E-123 | https://chat.whatsapp.com/HQM3122Lz0D5Qj | 31/08 |
| 3 | MACROECONOMIA | 07:15 28/09 | G | | | 28/09 |
| 4 | INVESTIGACION OPERATIVA | 13:15 30/10 | G | | | 30/10 |
| 5 | DISEÑO DE ESTRUCTURAS ORGANIZATIVAS | 13:15 28/11 | B | | | 28/11 |

Link a grupo de WhatsApp

PLANES DE PAGO Y PAGO POR QR

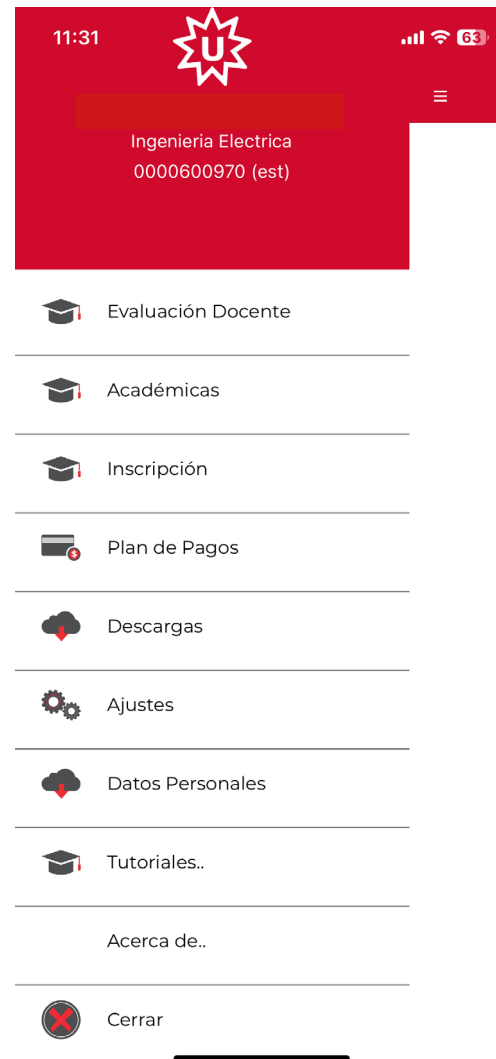
En el menú principal puedes seleccionar la opción PLAN DE PAGOS que te permitirá acceder a tus cuotas pendientes de tu plan de pagos, donde encontrarás el detalle de las fechas de vencimiento y el monto de cada cuota de tu contrato de pagos vigente.

¡Ya no necesitas hacer colas para pagar tus mensualidades!, ahora la app UTEPSA te permite generar un QR el cual podrás escanear con la aplicación de tu banco y realizar tus pagos desde cualquier lugar.

Sólo tienes que seguir las indicaciones:

1. Selecciona la opción PLAN DE PAGOS.
2. Presiona el botón Datos para la factura, introduce el NIT y razón social (nombre) para la emisión la misma. Es importante registrar correctamente los datos, pues una vez realizada la transacción NO SE PODRÁ realizar modificaciones en la factura. Si no cuentas con NIT ni Razón social, debes escribir tu número de carnet de identidad y tu nombre completo en los campos solicitados.
3. A continuación, aprieta la opción Monto a pagar y digita la cantidad

de dinero en bolivianos que desees pagar. El monto introducido No debe tener centavos.



4. Se habilitará el botón Generar QR, podrás descargar la imagen o tomarle una captura de pantalla.

5. Finalmente escanea el QR con la aplicación de tu banco y realiza el pago de tus cuotas.



Datos para la factura:

Monto a pagar:

Generar QR

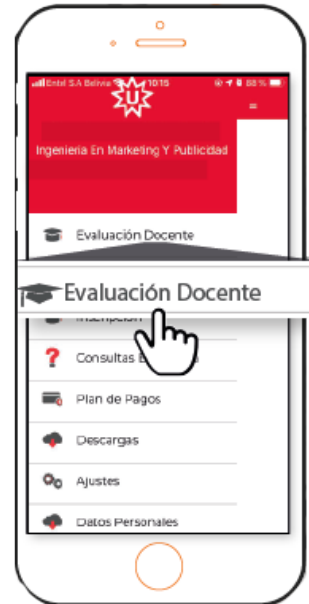


ENCUESTA ESTUDIANTIL MODULAR

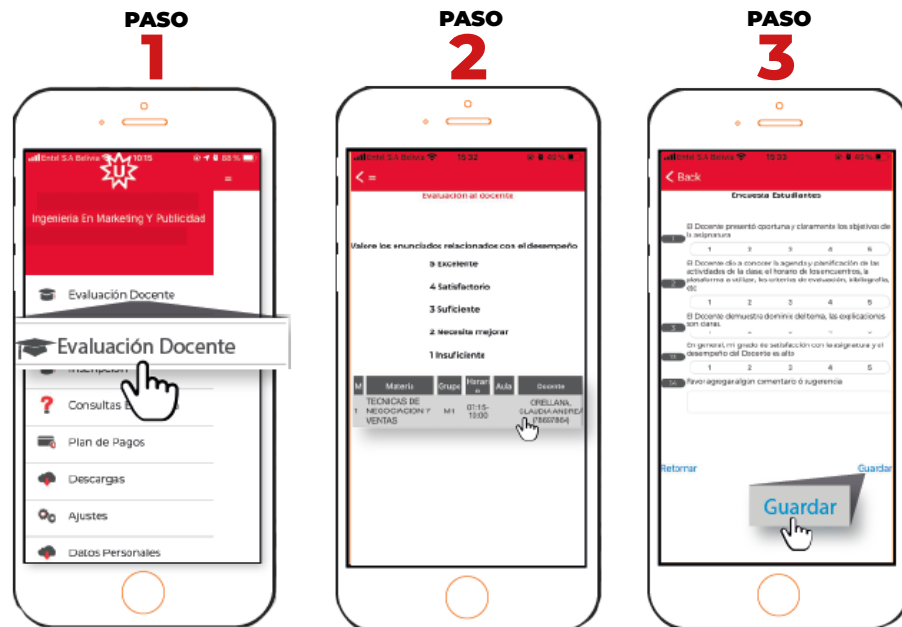
Con el objetivo de conocer la experiencia de aprendizaje de los estudiantes, durante cada módulo se habilitan las encuestas a través de la APP Utepsa en la cual los estudiantes pueden de manera anónima valorar el desempeño de su docente y emitir algún comentario u observación que nos permita seguir mejorando para brindarles un mejor servicio.

APP UTEPSA Nueva función

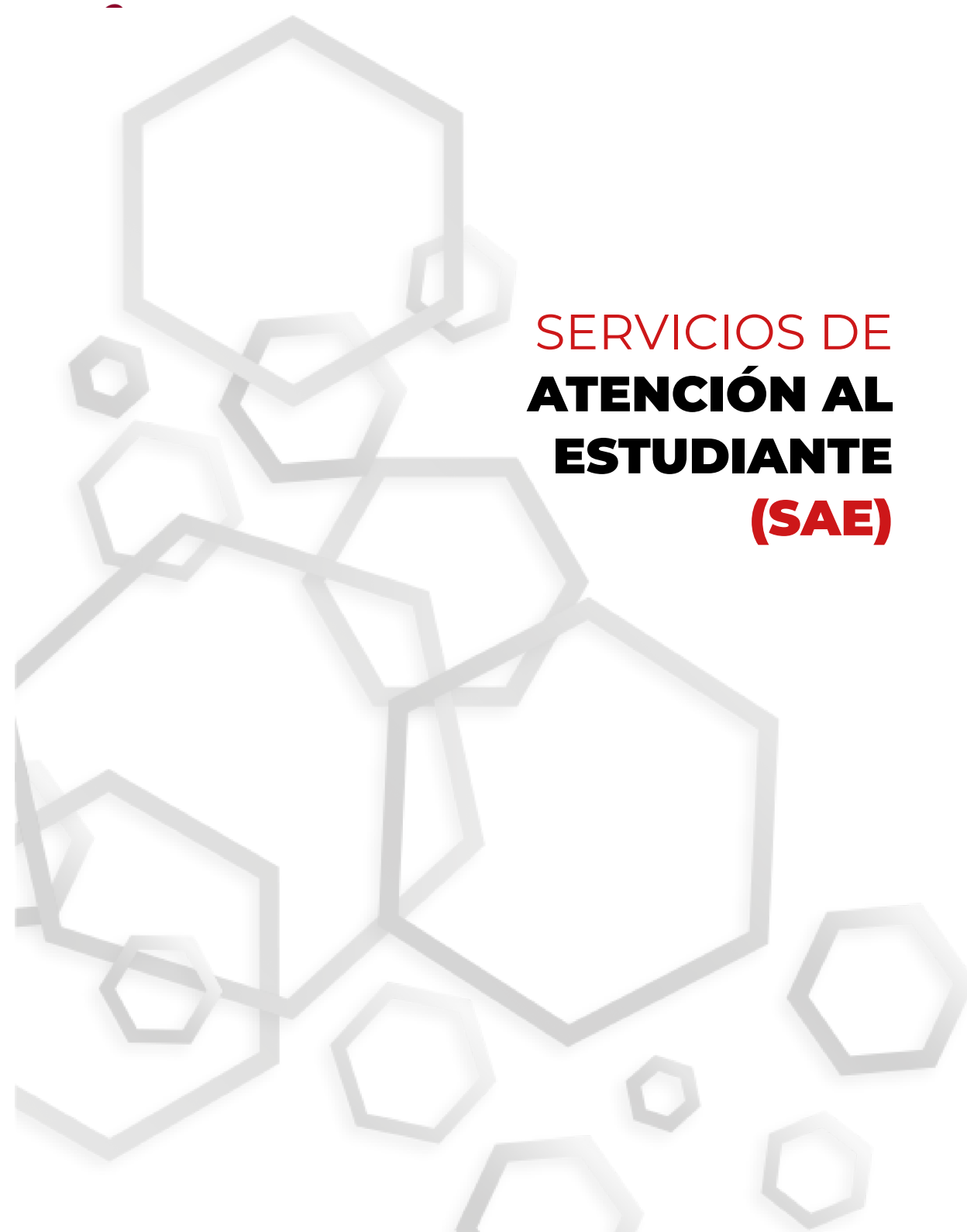
Ahora puedes realizar la **ENCUESTA de EVALUACIÓN DOCENTE** a través de la app utepsa



Encuestas estudiantes



SERVICIOS DE ATENCIÓN AL ESTUDIANTE (SAE)



ACTUALIZACIÓN DE TU NÚMERO DE TELÉFONO Y TUS DATOS

¡Ayúdanos a mantenerte informado!

Es indispensable para nosotros tener tu **número de teléfono actualizado**, ya que mediante WhatsApp o llamadas telefónicas te haremos llegar información importante a lo largo de tu carrera universitaria.

Si cambias de número celular o quieres registrar un número de referencia, debes dirigirte a plataforma de

Servicios estudiantiles (SAE) para actualizar tus datos.

También puedes hacerlo comunicándote mediante WhatsApp al **77020689 de lunes a viernes de 08:00 a 19:00 horas y los sábados de 09:00 a 15:00 horas** o si prefieres asistir personalmente para gestionar tus consultas, puedes dirigirte a plataforma de Servicios Estudiantiles en los mismos horarios mencionados anteriormente.

CARNET ESTUDIANTIL Y REGISTRO DE HUELLA

UTEPSA se preocupa por tu seguridad y la de tus pertenencias, es por esta razón que todos debemos ayudar a cuidar a quienes son miembros de la comunidad universitaria.

Todo estudiante tiene la OBLIGACIÓN de portar y exhibir el carnet de estudiante para ingresar a la universidad. Visitas o invitados deben presentar su documento de identidad para su registro en portería.

Solicita tu Carnet de Estudiante y registra tu huella en plataforma de Servicios de Atención al Estudiante (SAE).

Cuídalo, no lo prestes o pierdas, pues alguien podría hacer mal uso del mismo para ingresar al campus e instalaciones de UTEPSA. Recuer-

da que es un documento personal y eres responsable de su uso.

No lo dobles, pues posee un chip en su interior que contiene tu información personal, es muy delicado, podría dejar de funcionar e impedirte el acceso por los molinetes ubicados en los ingresos a la universidad.

NOTA

El carnet tiene validez para toda tu carrera y la primera emisión es GRATUITA. En caso de extravío o de un mal cuidado, debes solicitar la renovación del mismo en plataforma de Servicios de Atención al estudiante lo cual tiene un costo de acuerdo a tarifario vigente. El carnet de estudiante es requisito indispensable para el ingreso a la universidad.

PROGRAMACIÓN Y CONFIRMACIÓN DE MATERIAS

La programación semestral de tus materias está relacionada al plan de estudios de tu carrera. Para evitar que tu avance sea desordenado, es recomendable que respetes la secuencia de las materias según tu pensum.

En la app **UTEPSA** podrás encontrar la **oferta semestral de materias** para que puedas hacer la selección de aquellas que quieras cursar durante el semestre, tomando en cuenta las siguientes recomendaciones:

- Selecciona las materias de acuerdo al horario elegido en tu inscripción.
- Puedes programar un máximo de 8 materias durante el semestre. (Las materias binodulares equivalen a 2)
- En caso de tener materias atrasadas o reprobadas, debes darles prioridad y cursarlas lo antes posible.
- Si cursarás 2 materias en un solo módulo, verifica que no haya un cruce de horario.

¿CÓMO PROGRAMAR MIS MATERIAS UTILIZANDO LA APP UTEPSA?

Siguiendo los pasos:

1. Presiona las **tres líneas horizontales** que aparecen en la parte su-

perior a la izquierda de tu pantalla. (Menú principal)

2. Selecciona la opción **INSCRIPCIÓN**.

3. Se desplegará una lista de las materias ofertadas durante el semestre, ordenadas por módulo. En la primera columna puedes distinguir el módulo al que corresponde. (El número 0 representa los módulos de Verano/Invierno en función al semestre que corresponda, el módulo 1 puede ser febrero o agosto, dependiendo si es del 1er. o 2do. semestre del año, te recomendamos consulta el Calendario Académico explicado en esta misma guía)

4. Selecciona tu programación dando doble toque en las materias que quieras cursar en cada módulo durante todo el semestre.

5. Cuando estés seguro de tu elección, presiona el botón **SIN CONFIRMAR**, desliza hasta el final de tu pantalla y presiona la opción **GUARDAR**.

6. Dirígete a plataforma de **Servicios de atención al estudiante (SAE)** o comunícate mediante WhatsApp **77020689** para solicitar el plan de pagos y la **CONFIRMACIÓN** de tus materias programadas.

Desde la App solo programas tus materias, pero **NO LAS CONFIRMAS**; Después de guardar la programación **NO podrás hacer cambios desde la app, debes dirigirte a SAE para modificar tu elección de materias y CONFIRMARLAS**.

Puedes solicitar la confirmación de materias hasta el tercer día de clases, te sugerimos gestionar tu inscripción con anticipación, no esperes a último momento ya que los grupos a los que deseas ingresar probablemente estén llenos y tendrás que cambiar de materia o cursar en un horario distinto al que asistes regularmente.

¡IMPORTANTE!

La confirmación de materias está condicionada al pago del semestre y a la cantidad de estudiantes registrados en cada grupo. Es necesario un mínimo de estudiantes, caso contrario tu grupo puede fusionarse con otro o cambiar de horario.

Si el grupo tiene un número mínimo de 15 estudiantes, no se podrá realizar ningún retiro para evitar el cierre de la materia por falta de estudiantes inscritos.

No existe cambio de materia una vez iniciada la misma.

Mód:3 Materias: 10

| | | | | |
|---|---|-------------|------|-------|
| 3 | SIMULACION DE NEGOCIOS(OFERTADA) | A1 | 5 | 28-09 |
| | | 07:15-10:00 | | |
| 3 | SIMULACION DE NEGOCIOS(OFERTADA) | FA | 40 | 28-09 |
| | | 07:15-10:00 | | |
| 3 | SIMULACION DE NEGOCIOS(OFERTADA) | F1 | 15 | 28-09 |
| | | 10:15-13:00 | | |
| 3 | OPERACIONES UNITARIAS(OFERTADA) | NN | 44 | 28-09 |
| | | 10:15-13:00 | (Bi) | |
| 3 | PRODUCCION I(OFERTADA) | PR | 44 | 28-09 |
| | | 07:15-10:00 | (Bi) | |
| 3 | PRODUCCION I(OFERTADA) | P | 42 | 28-09 |
| | | 19:15-21:45 | (Bi) | |
| 3 | LEGISLACION INDUSTRIAL TEC(OFERTADA) | A | 40 | 30-09 |
| | | 15:00-19:00 | | |
| 3 | LEGISLACION INDUSTRIAL TEC(OFERTADA) | A1 | 41 | 30-09 |
| | | 15:00-19:00 | | |
| 3 | DESARROLLO EMPRESARIAL TECNOLOGICO(OFERTADA) | N | 23 | 28-09 |
| | | 19:15-21:45 | | |
| 3 | DESARROLLO EMPRESARIAL TECNOLOGICO(OFERTADA) | N1 | 27 | 28-09 |
| | | 19:15-21:45 | | |

Mód:4 Materias: 16

| | | | | |
|---|-----------------------------------|-------------|------|-------|
| 4 | SIMULACION DE NEGOCIOS(OFERTADA) | F2 | 36 | 30-10 |
| | | 07:15-10:00 | | |
| 4 | SIMULACION DE NEGOCIOS(OFERTADA) | F3 | 42 | 30-10 |
| | | 16:15-19:00 | | |
| 4 | OPERACIONES UNITARIAS(OFERTADA) | A | 35 | 30-10 |
| | | 07:15-10:00 | (Bi) | |



CONGELAMIENTO DE MATERIA O DE SEMESTRE

Si por motivos de fuerza mayor como ser viaje, accidente, enfermedad, trabajo o duelo no puedes cursar una materia tienes la opción de solicitar, una vez por semestre, el congelamiento de materia. Este procedimiento te permite retirar temporalmente la materia que tienes confirmada.

Toma en cuenta lo siguiente:

- Toda solicitud debe ser realizada durante los 3 primeros días de clases.
- Se debe presentar una carta formal en SAE indicando el motivo de su solicitud, el nombre de la materia que desea retirar y adjuntar de manera obligatoria los respaldos correspondientes.
- Las solicitudes de congelamiento de materias fuera de fecha tie-

nen un costo de bs. – 300 para las materias modulares y bs. - 500 en el caso de materias bimodulares.

- Si el grupo tiene un número mínimo de 15 estudiantes, no se podrá realizar ningún retiro ni congelamiento para evitar el cierre de la materia por falta de estudiantes inscritos.
- Es recomendable no retirar materias troncales, ya que esto puede afectar a tu oferta de materias del semestre siguiente.
- Una vez realizado el primer parcial, ya no se reciben cartas de congelamiento.

En caso de viaje, emergencia médica importante o accidente, puedes realizar tu solicitud de congelamiento mediante WhatsApp 77020689.

PLANES DE PAGO

La sección **PLAN DE PAGOS** de la App te permitirá tener acceso a tu estado financiero en la universidad, donde encontrarás el detalle de las fechas de vencimiento y el monto de cada cuota de tu contrato de pagos vigente.



¡Ya no necesitas hacer colas para pagar tus mensualidades!, ahora la app UTEPSA te permite generar un QR el cual podrás escanear con la aplicación de tu banco y realizar tus pagos desde cualquier lugar que te encuentres. Sólo tienes que seguir las siguientes indicaciones:

1. Selecciona la opción **PLAN DE PAGOS**.
2. Presiona el botón **Datos para la factura**, introduce el NIT y razón social (nombre) para la emisión la misma. Es importante registrar correctamente los datos, pues una vez realizada la transacción **NO SE PODRÁ realizar modificaciones en la factura**. Si no cuentas con NIT ni Razón social, debes escribir tu número de carnet de identidad y tu nombre completo respectivamente en los campos solicitados.
3. A continuación, aprieta la opción **Monto a pagar** e inserta la cantidad de dinero en bolivianos que deseas pagar. El monto introducido **No debe tener centavos**.
4. Se habilitará el botón **Generar QR**, podrás descargar la imagen o tomarle una captura de pantalla.
5. Finalmente escanea el QR con la aplicación de tu banco y realiza el pago de tus cuotas.

RETIROS DE MATERIA POR INCUMPLIMIENTO DE PAGOS

El incumplimiento o retraso del pago de tus mensualidades puede causarte problemas con el avance regular de tus estudios.

¡Es imprescindible que revises y cumplas con los pagos dentro de la fecha de vencimiento de tus cuotas!

Las materias que tienes confirmadas para cursar el siguiente módulo serán retiradas automáticamente en caso de no realizar el pago oportuno dentro de la fecha límite de plazo.

Si sufres un retiro de materias, debes solicitar en **SAE** nuevamente la programación y CONFIRMACIÓN de las materias retiradas, **previo pago de la deuda.**

Si no tienes tu materia confirmada no tendrás calificación alguna, aunque hayas participado en evaluaciones o exámenes y deberás cursar nuevamente la asignatura.

La universidad se reserva el derecho de aprobar o rechazar la confirmación de materia después del 3er día de clases tomando en cuenta el avance de las materias, el número de estudiantes y otros factores. En el caso de grupos de clases llenos no se podrá reprogramar la misma materia.

IMPORTANTE

Puedes acceder a información sobre el valor de las cuotas de tu plan de pagos y las fechas de vencimiento mediante la App UTEPSA.

Una vez realices el pago, la confirmación de materias NO ES AUTOMÁTICA, debes comunicarte con Servicios de Atención al Estudiantes – SAE, y solicitar nuevamente la confirmación de las materias, teniendo en cuenta que los grupos de clase tienen un cupo establecido de estudiantes y no podemos garantizar el espacio una vez tu materia ha sido retirada.

No esperes a última hora para gestionar tus solicitudes y/o consultas, comunícate con SAE mediante WhatsApp: 77020689 de lunes a viernes de 8:00 a 19:00 hrs. y sábados de 09:00 a 15:00 hrs o dirigitte directamente a las instalaciones de la universidad.

¡DESCARGA TUS FACTURAS FÁCILMENTE!

Desde tu teléfono móvil o computador ingresa a la página web <http://www.utepsa.edu/UtepsaQR> introduce tu número de registro en el campo USUARIO y los dígitos de tu cédula de identidad en la **CONTRASEÑA.**

En la pestaña **DESCARGAS** podrás bajar en formato PDF las facturas emitidas por la universidad, sin distinción del método de pago que hayas utilizado.



The screenshot shows the UTEPSA student portal interface. At the top, there is the UTEPSA logo and the text 'UNIVERSIDAD TECNOLÓGICA PRIVADA DE SANTA CRUZ'. Below the logo, there is a navigation menu with four items: '1 PROGRAMACION', '2 DEUDAS Y FACTURA', '3 GENERAR 'QR'', and 'DESCARGAS'. The 'DESCARGAS' button is highlighted with a red box and a red arrow pointing down. Below the navigation menu, there is a section titled 'PROGRAMACION DE MATERIAS UTEPSA' with the following information: Registro: URIONA CESPEDES, NICOLE ANAHI; Codigo BNB: 0000068830; Carrera: ; Turno: . At the bottom of the page, there is a copyright notice: 'Copyright © 2020 Utepsa. Todos los Derechos Reservados.'

SERVICIOS DE BIBLIOTECA


La biblioteca cuenta con consultas bibliográficas, préstamos de libros, proyectos de grado, revistas, Hemeroteca. Así mismo se cuenta con computadoras para realizar investigaciones y acceder a bibliotecas virtuales y bases de datos.

En predios de la universidad señalados y en sala de lectura de Biblioteca está disponible la conexión a internet WI FI, a la cual puedes acceder por medio de un código de acceso que

se debe solicitar en Biblioteca.

El horario de atención de la biblioteca es de 08:00 hasta las 19:00 de lunes a viernes y los sábados de 09:00 hasta las 17:00, en horario continuo.

Para revisar la bibliografía con la que se cuenta en biblioteca, puede ingresar al catálogo en línea desde la página de la Universidad haciendo click en el siguiente ícono.



El mismo que te llevará a un recuadro donde debe registrar tu número de agenda y como contraseña tu número de carné de identidad. Este paso te llevará directamente al catálogo.

Importante tomar en cuenta:

- El préstamo de libros es sólo por 24 horas.
- No debes olvidar de realizar tus devoluciones o renovaciones para evitar multa. (8.Bs. Por día y por libro).
- Presentar tu carné de estudiante para prestarte algún material es imprescindible.
- No debes ingresar con alimentos y bebidas a la biblioteca.
- Debes mantener el orden, el silencio y la limpieza durante tu estadía en la biblioteca.

PLATAFORMA EDUCATIVA



Como ingresar:

Para ingresar a la plataforma **Campus Virtual**, se puede acceder desde cualquier navegador ingresando el URL www.utepsa.edu



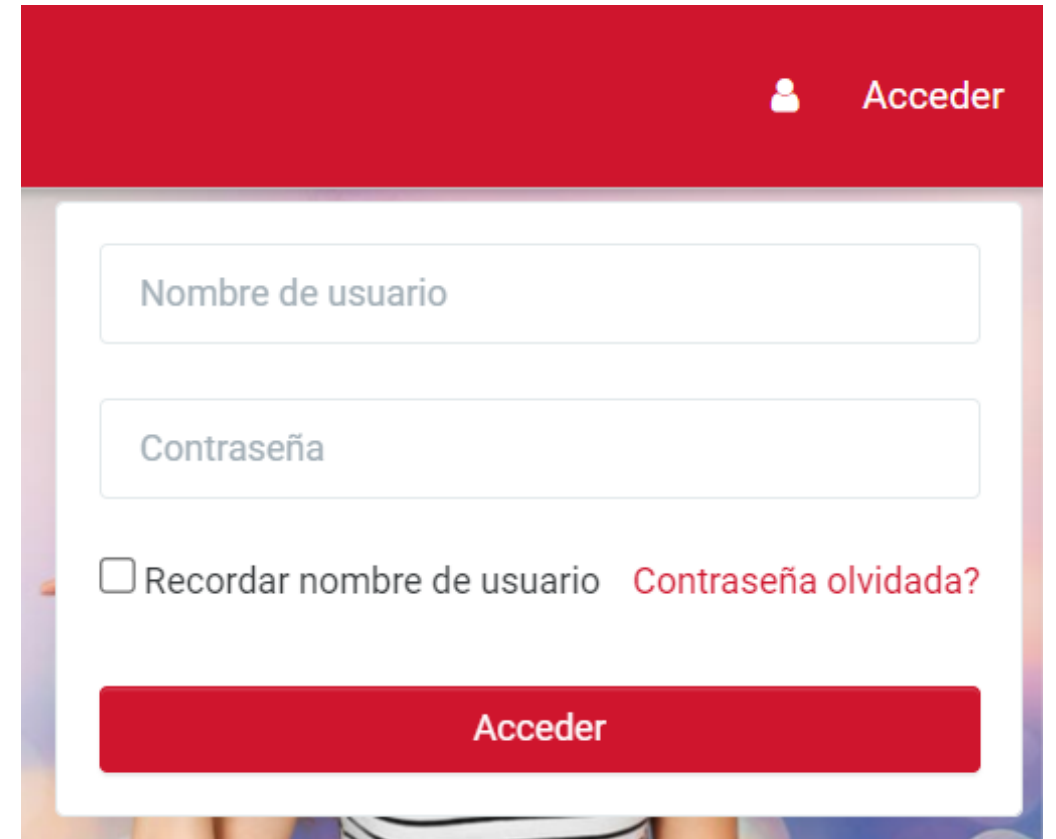
Dentro de la página oficial nos dirigimos al ícono de la laptop que tiene como nombre **Campus Virtual**.



Dentro de la página de la plataforma hacer clic al botón de **acceder** ubicado en la parte superior derecha de la pantalla.



Donde nos pedirá nuestros datos de acceso, conformado por el **usuario** (número de registro) y la **contraseña** (número de carnet de identidad).



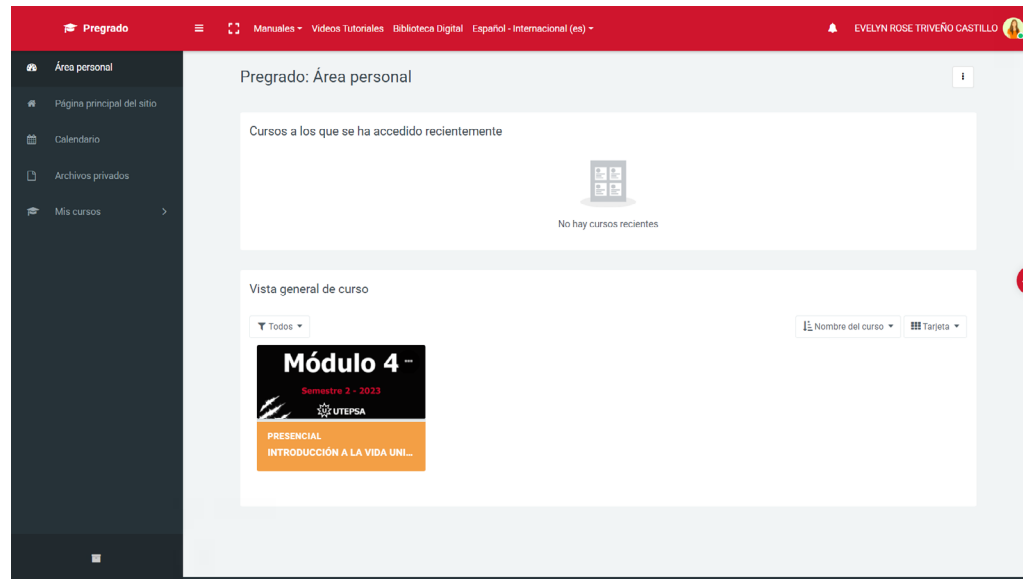
Para recibir asistencia o si requiere información sobre el uso de la plataforma **campus virtual** puede visitar las oficinas del **Centro Tecnológico Educativo**, ubicadas en el Bloque E – 3er piso, a lado de RSU.

Para atender inconvenientes también está disponible el correo: soporte.campusvirtual@utepsa.edu

Así mismo los números Internos: 3 363-9000 | 3718 | 3719 | 2230

ESTRUCTURA GENERAL DE LA PLATAFORMA VIRTUAL

Dentro de la plataforma **Campus Virtual** visualizaremos nuestra área personal donde se muestran los **cursos que se ha accedió recientemente**.



En **vista general de cursos** se visualizarán todas las **materias confirmadas** a cursar en el presente módulo, así mismo se guardarán las materias ya concluidas de módulos pasados.

Vista general de curso



Indicador del Módulo de la materia

Módulo 0
Módulo 1
Módulo 2
Módulo 3
Módulo 4
Módulo 5

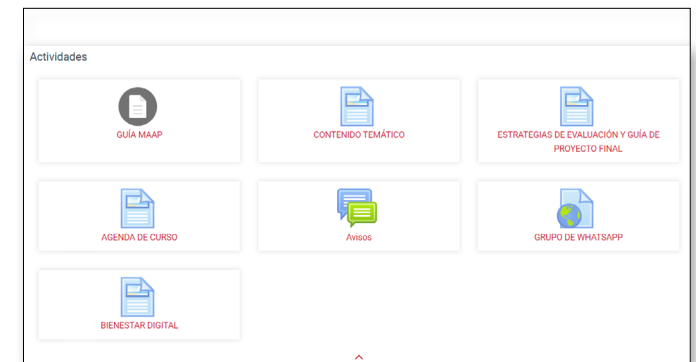

Indicador del Semestre presente y la gestión

Semestre 1 (enero, febrero, marzo, abril, mayo, junio)
Semestre 2 (julio, agosto, septiembre, octubre, noviembre, diciembre)

Nota. - Para facilitar la identificación de la materia a cursar en el módulo presente, los cursos tienen la siguiente etiqueta, que se estructura en:

En el interior de los cursos podremos ver la información detallada de la materia:

- **Asignatura:** Nombre de la materia.
- **Facultad:** Área de la carrera.
- **Sigla:** Nombre corto de la materia.
- **Prerrequisitos:** Materias que deben estar cursadas.
- Guía MAAP (Método de Aseguramiento del Aprendizaje)
- Contenido temático
- Estrategia de evaluación y guía de Proyecto Final
- Agenda de curso (Actividades dentro de la materia)
- Avisos
- Grupo de WhatsApp
- Bienestar Digital



Nota. - Respecto al formato dependerá de la modalidad (Presencial / Semipresencial) los docentes decidirán trabajar en formato por temas o por bloques.

En formato por bloques, podrá visualizar los recursos y actividades de aprendizaje separados.

RECURSOS DE APRENDIZAJE

1 Página 8 Carpetas

ACTIVIDADES DE APRENDIZAJE

3 Cuestionarios 5 Tareas

El formato por temas, cada bloque tendrá visible el nombre y el objetivo del tema. Dentro de cada tema, se incluirán los recursos y actividades de aprendizaje correspondiente

TEMA 1
INTRODUCCIÓN A COSTOS BÁSICOS

El objetivo de este tema es:

- Adquirir conocimientos de los conceptos ge...

2 Archivos

TEMA 2
ELEMENTOS DEL COSTO

El objetivo de este tema es:

- Clasificar los costos de materias primas utilizadas
- Re...

2 URLs

TEMA 3
COSTOS DE PRODUCCIÓN

El objetivo de este tema es:

- El alumno reconoce, clasifica y procesar costos de...

2 URLs

TEMA 4
COSTO DE IMPORTACIÓN

El objetivo de este tema es:

- Conocer el proceso de Importación de origen a desti...

2 URLs

EVALUACIONES PARCIALES Y FINALES

Ingresar para ver las evaluaciones

...

2 Tareas 1 Carpeta

Subir una tareas y actividades

2. ACTIVIDADES DE APRENDIZAJE

Cuestionario

Actividad 1 Ley 1178 de Administración y Control Gubernamental

Marcar como hecha

Tarea

Actividad 2 Normas Básicas de los Sistema Adm Ley 1178

Marcar como hecha

Cuestionario

Actividad 3 Cuestionario Responsabilidad por Función Pública

Marcar como hecha

Al ingresar a la actividad asignada por el docente, se visualizará los **Estados de la entrega**, y tendremos la opción de **Agregar Entrega**

Estado de la entrega

| | |
|---------------------------|--------------------|
| Estado de la entrega | No entregado |
| Estado de la calificación | Sin calificar |
| Tiempo restante | 9 horas 50 minutos |
| Última modificación | - |
| Comentarios de la entrega | Comentarios (0) |

Todavía no has realizado una entrega.

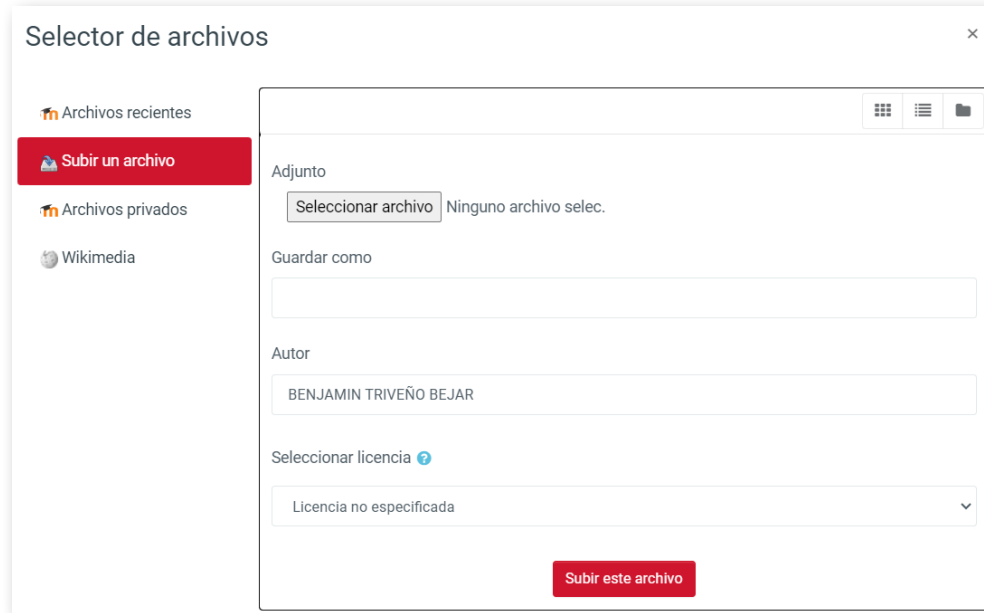
Una vez dentro, podremos cargar nuestros archivos y/o documentos en el espacio indicado.

Tamaño máximo de archivo: 20MB, número máximo de archivos: 20


Archivos

Puede arrastrar y soltar archivos aquí para añadirlos

• Seleccione la pestaña Subir un archivo.



- Clic en Seleccionar archivo (Buscar el archivo deseado en su equipo, seleccionarlo y a continuación clic en la opción Abrir).
- Clic en el botón Subir este archivo.



Clic en la opción Guardar cambios

RESPONSABILIDAD SOCIAL UNIVERSITARIA (RSU)



BECAS UTEPSA

En **UTEPSA** respaldamos y ponderamos tu esfuerzo y dedicación a los estudios, valoramos tus potencialidades deportivas y habilidades artísticas- culturales, brindamos a nuestra comunidad universitaria posibilidades profesionalizarte con calidad mediante un beneficio o descuento especial.

Beca Bachiller UTEPSA

Dirigida a estudiantes bachilleres recientes que buscan realizar una carrera universitaria, y quieren gozar de un beneficio especial o beca de estudio, pueden hacerlo

Beca a la Excelencia Académica

Cada final de semestre los tres mejores promedios de cada carrera reciben un descuento especial, válido por un semestre, producto de tu dedicación y esfuerzo en la búsqueda de la excelencia académica.

Beca Socio-económica

Dirigida a estudiantes regulares de semestres superiores que estuvieran atravesando por dificultades económicas, UTEPSA te apoya con un tipo de descuento especial, mientras puedas estabilizarte personal y financieramente, y concluir con tus estudios.

Beca Deporte y Cultura

Dirigida a estudiantes que practican algún deporte a nivel profesional, o estudiantes que tengan habilidades artísticas, musicales o de cualquier

otra manifestación cultural, representando así a UTEPSA en nuestros diferentes elencos culturales y/o equipos deportivos.

Beca Convenio Aprendizaje

Si quieres desarrollar tus competencias, tener una experiencia pre-laboral cercana a la realidad y poner a prueba lo aprendido en las aulas, esta beca te ofrece la oportunidad de hacerlo en cualquiera de nuestras áreas administrativas y laboratorios de aprendizaje mediante un intercambio de servicios entre las partes.

- La convocatoria para estas modalidades de beca se lanzan 1 vez al año, a mediados del mes de noviembre de la gestión presente, a través de nuestras RR.SS. oficiales.
- Los detalles sobre los requisitos de postulación, plazos y otros aspectos suelen detallarse en la convocatoria antes mencionada.

Mayores consultas o detalles podés comunicarte con el área de **Responsabilidad Social Universitaria a través de su línea de atención o WhatsApp: 69200360**

Correo electrónico:
asesor.interaccion@utepsa.edu

Oficina de Responsabilidad Social Universitaria, Bloque Este 3er. piso

PASANTÍAS Y BOLSA DE TRABAJO UTEPSA

UTEPSA te vincula con las mejores oportunidades para realizar una pasantía, nos encargamos de generar alianzas con empresas destacadas de la región y del país, y de propiciar espacios que te ayudaran a diseñar un buen currículum, prepararte para una entrevista exitosa y mejorar tus capacidades de oratoria y liderazgo.

Importante: cada oportunidad de pasantía u oferta laboral tiene una característica única y requerimientos específicos, si se ajusta a tus posibilidades y habilidades es tu momento para postular, revisa bien los detalles de la convocatoria.

Para estar al tanto de estas oportunidades podés seguir nuestra fanpage en Facebook:

[facebook.com/ComunidadUniversitariaUtepsa](https://www.facebook.com/ComunidadUniversitariaUtepsa)

Igual a nuestros grupos de WhatsApp y Telegram vinculados a la línea oficial: **69200360**

Te ayudamos, también, con la carta para postularte a una pasantía o práctica pre-profesional; para solicitar la carta de postulación a pasantía debes tener en cuenta a quién va ir dirigida la carta, es decir: nombre completo de la persona, el cargo de esa persona en la empresa o institución, y el nombre de la empresa o institución.

Toma en cuenta las siguientes sugerencias:

- Desde nuestra fanpage de Comunidad Universitaria tenemos un enlace Google form, donde podés cargar tu CV para futuras oportunidades.
- Ten siempre tu CV actualizado y a tu alcance.
- Maneja tus RR.SS. personales dentro de lo ético y lo moral, tus redes son la ventana de tu persona a posibles oportunidades de pasantías o trabajo.
- No dejes de formarte, no te quedes con solo la formación que recibís en aula, toma cursos complementarios, capacitáte, vas a mejorar con ello tus probabilidades de conquistar un espacio laboral.

Mayores consultas y el horario de atención, podés comunicarte con el área de **Responsabilidad Social Universitaria a través de su línea de atención o WhatsApp: 69200360**

Correo electrónico:
gestionpasantia.bolsat@utepsa.edu

Oficina de Responsabilidad Social Universitaria, Bloque Este 3er. piso

APOYO PSICOLÓGICO Y ORIENTACIÓN VOCACIONAL

La Universidad por medio del Gabinete Psicopedagógico, te brinda un servicio con la finalidad de contribuir al desarrollo académico y personal de sus estudiantes en un espacio diferente al contexto de aula, logrando así una formación integral.

En este ambiente seguro el estudiante encuentra respuestas a sus inquietudes emocionales y pedagógicas para optimizar su rendimiento académico. Este servicio es totalmente gratuito.

¿Qué servicios te ofrece?

a) Orientación y apoyo Psicológico.

- Acompañamiento psicológico gratuito a estudiantes con problemas emocionales en un ambiente confidencial y seguro.

b) Orientación y apoyo Académico.

- Orientación y apoyo académico: Aplicación del Test de Orientación Vocacional en caso que no estés seguro de la carrera que quieres elegir o si crees que no estás en la carrera correcta.
- Atención a estudiantes con problemas de aprendizaje

c) Es la vía formal para canalizar y hacer seguimiento a tus observaciones en relación a tu convivencia en la universidad.

d) Proporcionar apoyo y orientación a padres de familia.

Aproxímate a oficinas de Gabinete Psicopedagógico, planta baja, bloque E, y solicita una cita para que te brindemos el apoyo que necesitas y encuentres solución a tus problemas.

Contacto:

Teléfono: 3416130 | Int.: 1160

e-Mail. encargado.gabinete.picol@utepsa.edu



INTERNACIONALIZACIÓN MOBILIDAD ESTUDIANTIL

MOBILIDAD ESTUDIANTIL

Los estudiantes de la UTEPSA, pueden acceder a la experiencia académica e intercultural del intercambio durante un semestre, viajando a otro país y cursando materias que serán convalidadas a su retorno. Pueden postular a universidades de América Latina, Europa y Asia, a través de los Convenios bilaterales y Redes Universitarias con los cuales tenemos convenios vigentes.

¿Cómo postularse? Requisitos:

- Ser estudiante activo de UTEPSA al momento de la postulación.
- Tener aprobadas como mínimo 30 materias o estar cursando el 4to semestre de tu carrera.
- Promedio académico igual o superior a 75 puntos.

Convocatorias

- 1er Semestre: Marzo a mayo de cada año
- 2do Semestre: Septiembre a noviembre de cada año

Documentación necesaria:

- Formulario de Postulación UTEPSA
- Formulario oficial de la Universidad de destino
- Pasaporte vigente
- Certificado de Notas de UTEPSA

- Carta de Motivación
- Certificado de buena salud
- Certificado de antecedentes penales

Para mayor información dirigirse a la oficina de Internacionalización: Bloque Este 6to Piso.

E-mail: relacionesinternacionales@utepsa.edu

WhatsApp: 69200331



Programa Académico de Movilidad Educativa



POSTGRADO
CENTRO DE
IDIOMAS

CENTRO DE IDIOMAS

¡Explora el Mundo a Través del Lenguaje en Nuestra Universidad!

¿Alguna vez has soñado con viajar, comunicarte con personas de diferentes culturas y expandir tus horizontes? ¡El Centro de Idiomas UTEPSA tiene la llave para desbloquear esas oportunidades! Te presentamos dos emocionantes programas que transformarán tu vida y te abrirán puertas a un mundo de posibilidades.

Programa de Inglés: ¿Quieres conquistar el idioma más hablado en el mundo? Nuestro programa de inglés de un año te llevará desde los niveles básicos hasta el intermedio alto (B2). Imagina viajar con confianza, acceder a recursos globales y brillar en tu carrera internacional. El inglés no es solo un idioma, ¡es una herramienta para el éxito global!

Programa de Portugués: ¿Listo para explorar la melódica lengua portuguesa y más allá? Sumérgete en la riqueza cultural de Brasil con nuestro programa de portugués de 3 meses. Desde el básico hasta el avanzado, te brindamos las habilidades para conectarte con personas y oportunidades académicas y laborales en el mundo de habla portuguesa.

Certificaciones: ¿Sabías que UTEPSA es el centro autorizado para la administración de exámenes de certificación internacional para inglés, portugués y español?



Inglés:

TOEFL iBT

PEIC (Pearson English International Certificate)

Portugués:

CelpeBras

Español:

DELE

Así que no sólo puedes capacitarte con nosotros sino también certificar tu nivel internacionalmente y fortalecer tu perfil profesional.

No pierdas la oportunidad de enriquecer tu vida y carrera. ¡Inscríbete hoy en nuestros programas de idiomas y prepárate para un viaje inolvidable hacia la fluidez y la apertura global!

**Para mayor información
contáctanos al 69200382 o
en Plataforma de Marketing
(planta baja)**

